

Helio Untersuchungstisch

15064 Die multifunktionelle Helio Untersuchungs- und Liege ist höhenverstellbar und verfügbar in der 2- oder 3-geteilte Ausführung. Das offene Untergestell erleichtert die Arbeit des Pflegepersonals und verbessert das Wohlbefinden des Patienten.

Offenes Untergestell

- Höhenverstellung mittels 2 teleskopischer Hubsäulen.
- Versteckte Rollen mittels einer Kunststoffabdeckung in Holzstruktur oder in grauer Unifarbe.
- Doppelaufrollen Ø 50 mm, mit Radfeststeller.
- Beidseitig bedienbares Design Bremspedal.
- Die ausgezeichnete Unterfahrbarkeit des Untergestells erhöht die Zugänglichkeit und den Reinigungskomfort.

Liegefläche

- Liegefläche: Wahl zwischen 2 oder 3 Teilen.
- Die Liegefläche ist mit feuerhemmendem Schaum gepolstert. Dicke: 40 mm, Densität: 45 kg/m³.
- Aus Kunstleder gefertigt.
- Die zweigeteilte Liegefläche besteht aus einer Kopfstütze, einer kurzen Rückenlehne oder einer langen Rückenlehne manuell verstellbar.
- Die dreigeteilte Liegefläche besteht aus einer Kopfstütze und die Wahl zwischen kurzen oder langen Rückenlehne.
- Rückenlehne manuell verstellbar bis zu ± 85° mittels einer Gasfeder.
- Die Kopfstütze kann mittels einer Gasfeder nach oben oder nach unten verstellt werden (-40° bis zu +40°) (nur mit 3-geteilte Liegefläche).

Gasfederunterstützung

- Die Kopfstütze und Rückenlehne können mittels einer Gasfeder verstellt werden.
- Die Gasfeder der Kopfstütze wird mittels eines Hebels aktiviert. Dieser Hebel befindet sich an der Seite der Kopfstütze.
- Die Rückenlehne wird mittels eines Hebels aktiviert, der sich links und rechts am Untersuchungstisch befindet.

Elektrische Manipulationen

- Die Höhenverstellbarkeit wird mittels eines losen Pedals aktiviert. Dieses Pedal kann einfach auf dem Boden positioniert werden.
- Die elektrische Verstellung der Rückenlehne (*) wird mittels eines Pedals aktiviert.

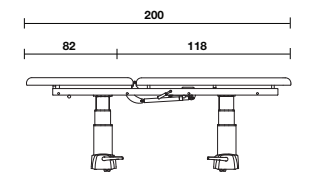
Farben

Bitten Sie uns um unser reichhaltiges Angebot an Farben. Musterkarte + Muster auf Anfrage erhältlich.

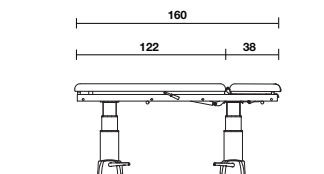
Zubehör

Bitten Sie uns um unsere reichhaltige Zubehörliste.

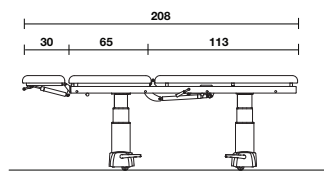
(*) Option



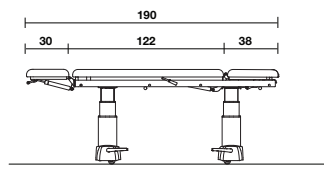
2-geteilte Liegefläche (kurze Rückenlehne)



2-geteilte Liegefläche (lange Rückenlehne)



3-geteilte Liegefläche (kurze Rückenlehne)



3-geteilte Liegefläche (lange Rückenlehne)



Maße und Leistungen

- Breite: 70 cm
- Länge: in Abhängigkeit von der ausgewählten Liegefläche
- Höhenverstellbarkeit der Liegefläche: ± 52 cm - ± 92 cm
- Gewicht (ohne Optionen): 74 kg
- Max. Patientengewicht: 250 kg

Materialien und Gestaltung

- Metall: epoxybeschichtet RAL 7035.
- Feuerhemmender Schaum.
- Polsterung: siehe Kollektion.
- Beständig gegen die üblichen Reinigungsprodukte und Desinfektionsmittel.

Weitere Informationen über die **Materialien, Konstruktionen und Wartung**: Bitten Sie uns um unsere Materialdateien.

Optionen

- Gynäkologisches Modell (nur mit langen Rückenlehne)
- Handgriffe (nur mit langen Rückenlehne).
- DIN-Normschiene (Fuß, Kopf, Kopf und Fuß).
- Infusionsständer (zur Montage an der DIN-Normschiene).
- Armlehne (zur Montage an der DIN-Normschiene).
- Medizinische Lampe.
- Seitengitter.
- Halter für Papierrolle.
- Elektrische Verstellung der Rückenlehne.
- Lücke für Nase in der Kopfstütze (nur mit 2- oder 3-geteilte Liegefläche).
- Nackenkissen und/oder Lendenstützkissen.
- Potentialausgleich.
- Komfort Plus Liegefläche (40 mm Standard Schaum + 20 mm Visco-elastischer Schaum)
- Batterie (Li-Ion oder Blei-Säure).
- Sperrbox (ACL)
- Herausnehmbare Schale (nur mit langen Rückenlehne).
- Transparente Abdeckung (Fuß) (nicht möglich mit langen Rückenlehne oder Komfort Plus Liegefläche).
- Elektrische Manipulationen (u.a. Trendelenburg Position) mittels eines Handschalters.

