

DuoSafe Seitensicherung

Die DuoSafe Seitensicherung ermöglicht einen flexiblen Fallschutz des Patienten. Dank der integrierten Bedieneinheiten können sowohl der Patient als auch das Pflegepersonal die Bettfunktionen betätigen.



MOBILITÄTSUNTERSTÜTZUNG

Das ergonomische Seitenteil bietet dem Patienten die notwendige Unterstützung, wenn er aufstehen oder sich rund ums Bett bewegen will. Die strategische **Taste zur Höhenverstellung** kann die Liegefläche anheben, während der Patient sich an der Seitensicherung festhält. Zwischen dem Bett und DuoSafe gibt es keine Lücke, wodurch die Einklemmgefahr vorgebeugt ist.



BERUHIGENDES DESIGN

Komfort und Ruhe verbessern den Geisteszustand des Patienten und beschleunigen den Genesungsprozess. Dank der Lücken in der DuoSafe Seitensicherung kann der Patient seitwärts schauen wenn er im Bett liegt. Dieser **Sichtkontakt mit der Umgebung** wird als beruhigend betrachtet.



PRIME

Kopf- und Fußteil mit einzigartigem Griff

Die vertikalen Handgriffe garantieren einen besseren Griff wenn das Bett manövriert oder betätigt wird. Die Hände des Pflegepersonals sind während des Manövrierens des Bettes geschützt.

Keypads DuoSafe

KEYPAD - NURSING

Alle Funktionen in Reichweite

Die Pflegebedieneinheit auf der Außenseite der DuoSafe Seitenteile ist taktiler als je zuvor, und ist mit allen Funktionen ausgestattet, um den Patienten in die erwünschte Sitz-, Liege- oder Leseposition zu stellen. Mit zusätzlichen Funktionen kann das Pflegepersonal auch Funktionen sperren, und die sichere Bettposition und den Batteriestand im Nu prüfen.



KEYPAD - PATIENT STANDARD

Intuitiv und zugänglich

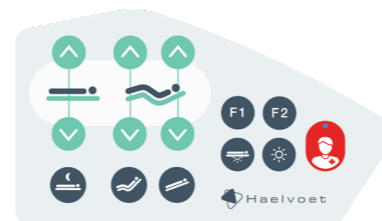
Die Patientenbedieneinheit mit integrierter Hintergrundbeleuchtung ermöglicht es, die Bettfunktionen mittels eines benutzerfreundlichen Berührungsschirms zu betätigen. Die Position der Patient-Tasten ermöglicht es, das Bett während des Liegens, Sitzens oder Aufstehens zu betätigen.



KEYPAD - PATIENT SMART

Patienten-Empowerment

Die intelligente Version der Patientenbedieneinheit fügt einige zusätzliche Funktionen zum Grundpaket hinzu, wie die Betätigung der Zimmerausstattungen und die Möglichkeit, eine Verbindung mit dem Schwesternrufsystem herzustellen.



Die **Hintergrundbeleuchtung** erhöht die Selbstständigkeit des Patienten nachts. Die Funktionstasten leuchten bei Berührung.

Sicherheit über alles


Die Keypads der DuoSafe Seitensicherung sind mit einer Anzeige ausgestattet, die zeigt, ob das Bett sich in einer sicheren Position befindet.

SICHERE BETTPosition

Grünes Licht



- ✓ Das Bett befindet sich in der **niedrigsten Position**.
- ✓ Seitensicherung in der **höchsten Position** (Option)
- ✓ Zentralbremse ist **betätigt** (Option)




UN SICHERE BETTPosition

Rotes Licht



- ✗ Das Bett befindet sich **nicht in der niedrigsten Position**
- ✗ Seitensicherung **nicht in der höchsten Position** (Option)
- ✗ Zentralbremse ist **nicht betätigt** (Option)



EINGEBAUTE BEDIENEINHEIT

mit Aufmerksamkeit auf Ergonomie

Die DuoSafe Seitenteile können sehr fließend und einfach **mit nur einer Hand** betätigt werden. Der ergonomische Griff ist im Design der Seitensicherung eingebaut. Dadurch gibt es **keine hervorstehenden Teile**.

Die DuoSafe Seitenteile sind mit einem einzigartigem Geräuschdämpfer ausgestattet. Die Bewegung nach unten wird verzögert. Dies erhöht den Patientenkomfort und stört die Ruhe nicht.

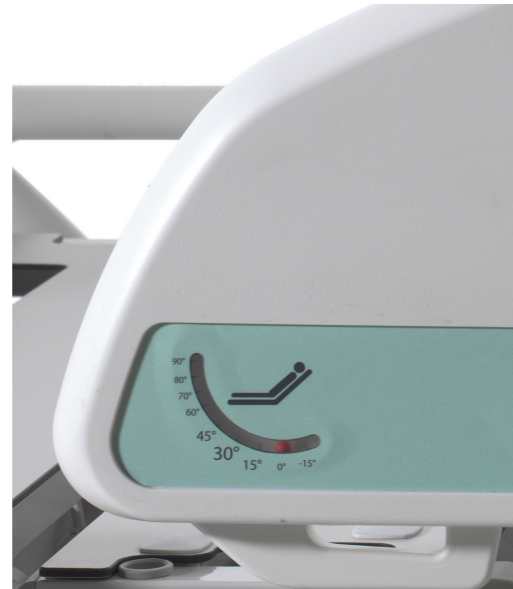


Benutzerfreundliches Design

Die DuoSafe Seitensicherung und Prime Teile werden den Bedürfnissen der Benutzer völlig gerecht. Ein durchdachtes Design und eine dauerhafte Materialverwendung sind in dieser Hinsicht äußerst wichtig.

HERVORRAGENDE FUNKTIONALITÄT

Zwei **multifunktionale Haken** auf beiden Seiten der DuoSafe ermöglichen es, Zubehör schnell und einfach festzumachen und zu benutzen. Zwei integrierte **Neigungsanzeigen** zeigen den Neigungswinkel der Rückenlehne und der Liegefläche. Die Wandabweisrollen können mit einer optionalen **Halterung für den Handschalter oder Zubehör** ausgestattet werden.



EINFACHE REINIGUNG

Dank ihres durchdachten Designs und ihrer **glatten Kunststofffläche** kann die DuoSafe Seitensicherung äußerst schnell und einfach gereinigt werden. Die Keypads sind eingebaut und stellen kein Hindernis dar.



ZENTRALVERRIEGELUNG

Die Zentralverriegelung in der Mitte der Prime Teile ermöglicht es, den Kopf- oder Fußteil **schnell und einfach abzunehmen oder festzumachen**.



Kopf- und Fußteilfüllung

Unsere Bettstruktur ermöglicht es, aus mehreren Typen zu wählen. Jede Füllung wird durch eine deutliche Linienführung und ein Auge für Einzelheiten gekennzeichnet.

		ATMOSPHERE	TRIX	TWIN	DUOSAFE
Type 1: Vela		○	×	×	×
Type 2: Jaro		○	○	○	×
Type 3: Prime		○	×	○	○

○ : Möglich × : Nicht möglich



FREISTEHENDER KOPF- ODER FÜßTEIL

Alle Kopf- und Fußteile können einfach und ohne Werkzeuge entfernt werden. Die **Prime Kunststoffteile** können freistehend auf den Boden gestellt werden.

Die Zierstreifen auf den Prime Teilen und der DuoSafe Seitensicherung sind als Standard in zwei Farben erhältlich.

